

ふれあい

5

May 2021

No.144



お客様のニーズに
応えていきたい

公式 LINE

検索ID @ja_kyotochuou



<https://kyo-ja.com>

JA京都中央

検索



「僕が農業を始めたころは、農作物被害が発生すると、今のことで精一杯で先のことと考えられないほど余裕がなかったのですが、現在16年目になり不測の農作物被害が発生しても気持ちを切り替えて次のことが考えられるようになりました。」と話す植松さんです。
久世支店管内でトウモロコシを始めとした夏野菜や秋冬野菜を主とした農業に勤しんでおられます。

お客様のニーズに 応えていきたい。

―就農しようとしたきっかけ―
大学で農業を学び卒業後はサラリーマンをしていましたが、実家に戻り就農しました。大学を卒業する時から10年後には実家に帰り就農することは決めていました。就農するきっかけは、幼いころから農業に親しんでいたこともあり、大学で農業について学んだことを実際にやりたいという思いからです。

―メインの作物と規模

今は、トウモロコシの生産を主力としていて、圃場近くの自動販売機での現地販売や八百屋さんとの直接販売とFacebookを閲覧してくださった方々からの注文による販売をしています。主力作物のトウモロコシを30^{kg}とブルーベリーやアスパラガス・茄子・胡瓜・大根・白菜などで30^{kg}耕作しています。その他では水稲を20^{kg}作付けしていて、最近は果樹についてもブルーベリーを始めレモンやオリーブ栽培を広げています。

―栽培方法、病害虫対策

栽培方法については、近隣農家の先輩の栽培方法を参考にしながら、京都市が実施している「京の旬野菜認定農家」や「認定農業者」、京都府の「エコファーマー」などの

認定を受けられる、環境に配慮した栽培に取り組んでいます。「JA京都中央営農者会」の方々からの情報交換等により栽培技術向上にも取り組んでいます。また、土づくりにについては、有機肥料である堆肥をできるだけ多く施肥し、化学肥料を半分減らした自然に優しい土づくりを、農薬使用については、京都府基準の半分以下の使用で取り組んでおり、粉剤散布より近隣に飛散しない粒剤使用に努めています。

―農業経営における考え方

野菜を買ってくださるお客様に、どんな野菜を希望しているかを聞き、その声を農業に反映していきます。そのことがきっかけで、ブルーベリーやアスパラガス・トウモロコシなどの栽培を始めることになりました。また、小学生に茄子やサツマイモなどの野菜収穫を両親と一緒に体験してもらって、家族ぐるみでファインになってもらうための企画を立てて地域の方々に参加していただい

◀ 体験学習の様子



チャレンジ
Challenge





▲ オリーブ



▲ ブロッコリーの苗



▲ トウモロコシ畑



▲ 無人販売機



▲ ハンマーナイフモア(自走式草刈機)

います。

―農業のやり方を変えたこと

まず、水稲中心の農業から野菜栽培を中心とした農業経営に変更しました。販売経路についても市場出荷から一般消費者や八百屋さんなどへの直接販売に切り替えました。栽培管理方法については雑草除草をやめて除草剤を減らし低農薬での自然に優しい栽培管理をしています。

―取り入れて楽になった方法

トウモロコシやブロッコリーの太い茎の処分や大根の処分における農作業が重労働でしたが、ハンマーナイフモア(自走式草刈機)を導入し、トウモロコシの収穫後の茎裁断に使用することで重労働が軽減できて農作業が楽になりました。また、野菜の自動販売

機を設置したこと
で鮮度保持した
新鮮な野菜が提供
できるようになり、
お客様にも喜んで
いただいています。

―健康づくり、体力勝負だと思いが、実践していることは

健康づくりには、野菜を多く食べることや、たんぱく質の摂取に心掛けています。また、お客様から野菜の料理方法を教えてもらって自分でも作り、さらに、お客様に伝えるなどして野菜を通して健康づくりを広めています。また、体力づくりについては、ジムへ冬季だけ通っていますが、夏季は圃場がジム代わりの体力づくりの場となっています。

―今農業に必要なこと

お客様のニーズに伝えていくことが大切です。美味しい野菜を安定的に消費者へ供給することは大前提ですが、野菜を作るプロセスや畑作業を体験したい方々へのニーズにも応えていきたいです。コロナ禍の中ですが、農業はすべての人々にとって関わりのあるもので、消費者に求められるものを追求していくことが



▲ 作業風景

必要であると思います。

―他の農家さんとの交流

J A 京都中央の営農者会に所属しています。また、久世管内の若手就農者の皆さんとトラック市やお互いの圃場の相互見学をして情報交換をしていて、懇親会を開いて交流を図っています。大学時代農学部で一緒だったメンバーとも交流が続いており、多様な情報や知識が得られるので励みになっています。

―こだわり

旬の野菜を美味しく、また、栄養価が高く健康に良い野菜をお客様に食べてもらいたい。お客様の望む野菜を栽培して食べてもらいたい。お客様のニーズに応えた農産物の提供をする農業にこだわっていきたいと思っています。

―農業は楽しいですか

もちろん楽しいです。野菜を育てていて、やればやるだけ目に見えて結果があらわれ報われるのが農業の良い所で、良い野菜ができてお客様に喜んでいただいた声を聴けた時が農業を続ける励みになっています。また、サラリーマン時代と比べ

て時間が自由に使える所も農業の良い所だと思います。

―前回号斎藤さんからの質問「農業におけるやりがいは何ですか」

野菜を買ったお客様から、「美味しかったよ!」と喜んでいただいた時や、欲しいと思っていた野菜が手に入ったことへのお礼など、直接言葉をいただいた時に、野菜を作ってきて良かったと思えることが、農業におけるやりがいだと感じます。また、自分で野菜の種を蒔くところから始め収穫まで育て、それをお客様に届けられることが農業をやっていると良かったと思える時です。



久世支店
うえまつ あきひこ
植松 明彦さん(46)

◆本部

3/6

第8回JA京都中央クリーンウォーク

JA京都中央役員、女性部員、洛南青壮年部員合計269名参加のもと、全支店を拠点に「第8回JA京都中央クリーンウォーク」を実施しました。

この取り組みは、地域に密着した「くらしの活動」の一つとして、身近な地域の美化活動と散策をすることで、職員と女性部員との連帯意識の醸成を図るとともに、JAの地域貢献活動を強化することを目的に実施しています。

今年にはコロナウイルス感染防止対策として、参加者全員のマスク着用の依頼や体温チェック、間隔を空けてのウォーキング、また集団での大声での会話を控えた

ウォーキングを実施し、感染予防を徹底しました。



▲ 乙訓支店(圃場沿いの清掃活動)



▲ 羽束師支店(皆で美しい町を)



▲ 洛南支店(たくさんのゴミを回収)



▲ 海印寺支店(道路の美化活動)

参加された女性部員は「住宅地や道路は見た目にはゴミが少なく見えたが、道路の隅や植え込みに、たばこの吸い殻やビニール袋が捨てられていたため、清掃ができて良かった。今後も継続してJA役員と一緒にこの取り組みをし、楽しみながら地域の美化活動をしていきたい」と話されました。

◆市原野支店

3/24

2020年度 京都米がすすむおかずレシピ
優秀賞受賞 高山圭以子さん

JA京都府女性組織協議会は、2020年度 京都米がすすむおかずレシピの審査会を開催し、リーガラン京都KOTONAの伊藤シェフを審査長とし8名の審査員による審査のもと、市原野支店管内の高山圭以子さんが見事優秀賞を受賞されました。

この活動は、JA京都府女性組織協議会より、女性活動の活性化および京都米・京都府内産農畜産物の消費拡大を目的として取り組んでいる活動です。

受賞された高山圭以子さんのコメントです。「今回優秀賞を頂きありがとうございます。このメニューは農家さんの美味しいすぐき漬けを使用しています。毎年、知人に送るのですが大好評です。でも、残念ながら私はあの酸味が苦手でした。そこで、娘と一緒にこのレシピを考えました。豚バラ肉の油、すぐき漬けの酸味、丹波しめじの旨味と歯ごたえがとっても合います！」



すぐきと豚バラの炒めもの

材料・分量(4人分)

- ・すぐき漬け(大)1/4~1/2個
- ・豚バラ(薄切り)250g
- ・丹波しめじ(京都丹波町産)2パック
- ・ごま油 大さじ1
- ・塩 少々
- ・粗びき胡椒 少々
- ・酒 大さじ3
- ・しょうゆ 大さじ1/2

作り方

- ①すぐき漬けの葉は2~3cmの長さに、根は半月かちょうの薄切りに。しめじは石突をとる。
- ②中華鍋かフライパンにごま油を熱し、豚バラを炒め、塩・胡椒で下味をつける。
- ③豚バラに火が通ったらすぐき漬けを入れ、全体をなじませる。
- ④しめじを入れ、酒をかける。豚バラでしめじをおおうように蒸し焼きして火を通す。アルコールが飛んでしめじに火が通ったら全体に醤油をまわしかけ、ざっと炒めて皿に盛る。

◆本店

4/1

2021年度入組式



本店4階大会議室にて2021年度入組式を行い新採用職員7名が式に出席した。

初めに富阪裕一組合長が「コロナ禍による世界情勢の悪化・生活様式の大きな変化が起こった。JAを取り巻く環境も例外ではなく大変厳しい情勢であるが、自己改革を進めなければならぬ。JA京都中央は『健全経営・組合員主体の運営』という基本理念のもと、地域に根差した協同組合として更なる変化をしなければなりません。そのためには、今ここに



▲ 本店役員と新採用職員7名

いる皆さんの若い力が必要です」と式辞を述べ、新採用職員に辞令交付を行った。その後、新採用職員を代表して、南面祐介職員より「一人前の職員となるのに時間がかかりますが、常に向上心と目標を持ち、日々精進しますのち、皆様のご指導・ご鞭撻くださいますようお願い申し上げます」と謝辞があり今後の仕事に対する抱負を述べた。入組式を終えた新採用職員は新たな思いを胸に各配属先へ出発した。

無料法律相談会



電話相談会

と き 2021年8月19日(木)
13:00～16:00

担当弁護士 弁護士法人小西綜合
中川泰臣 弁護士

申込み期限 2021年8月11日(木)

※電話相談に伴う、通話料は相談者様本人の負担になります。

対面相談会

と き 2021年7月19日(月)
13:00～16:00

と ころ JA京都中央 本店
長岡京市開田4-14-8
TEL.075-955-8571

担当弁護士 弁護士法人小西綜合
中川泰臣 弁護士

申込み期限 2021年7月9日(金)

お申込み

支店窓口にて申込用紙をご用意しておりますので、申込期限までにお近くの支店で必要事項を記入の上、お申込みください。後日、相談時間をご連絡させていただきます。定員超過の場合は、ご希望に沿えないことがございますので、ご了承ください。

無料健康相談会



と き

年 月	開催日		時間
2021年5月	12日(水)	26日(水)	13:30～15:00
6月	9日(水)	23日(水)	13:30～15:00
7月	14日(水)	28日(水)	13:30～15:00
8月	11日(水)	25日(水)	13:30～15:00

と ころ

京都JAビル
(京都市南区東九条西山王町1)
JR京都駅八条口より徒歩5分
(駐車場はございません)

申込み期限 開催日の2週間前迄

お申込み

支店窓口にて申込用紙をご用意しておりますので、申込期限までにお近くの支店で必要事項を記入の上、お申込みください。後日、相談時間をご連絡させていただきます。定員超過の場合は、ご希望に沿えないことがございますので、ご了承ください。

営農だより



▲ 営農販売課の職員

新たな 営農販売課の 体制が 始まりました

4月1日より営農販売課は、全農京都府本部からの出向職員1名を含む新体制となりました。

営農販売課は、営農指導から農産物の販売事業、など本店一元集中型の少数精鋭体制で日々複数の兼任業務を行っております。

また、生産資材の紹介や購買事業との連携、更に組合員皆様の要望に応え、地域社会からの信頼を築いて参ります。4月1日より営農販売課に全農京都府本部より出向配属された小山愛さんは、生産資材部TAC販売企画課で業務を行われており、さまざまな知識や経験の持ち主です。

これから豊富な経験を活かした職場での活躍が期待されています。

新たな営農販売課をよろしくお願ひ申し上げます。

レタス出荷目合わせ会

4月6日、向島支店管内の向島野菜出荷研究部は、出荷を目前に迎えた「レタス」の出荷目合わせ会を開催されました。

今季は、気象変動が激しく生育への影響が心配されていましたが生育は良好で高品質な出来栄えとなっております。

同研究部は、毎年、出荷前に規格の統一や出来栄えを確認するとともに技術情報交換を目的に目合わせ会を開いています。

当日は、市場関係者、生産者、JA職員ら12人が各部員の栽培圃場を巡回し、目合わせを行いました。

同地域の「レタス」は、京阪神の量販店を中心に4月上旬より出荷され、1万5千ケース(8kg入り)の出荷を見込んでいます。



▲ レタス出荷目合わせ会の様子

「京 おくら」

作付開始

営農販売課では、4月7日から、2021年作付の「京おくら」栽培生産者へ訪問し、栽培用の種子や出荷資材の配布を始めました。

訪問活動は、栽培生産者ら16人を対象に営農販売課の職員と技術顧問、地域を担当する職員らが行っています。

2019年度から新たな第8次経営刷新3カ年計画に基づき「京おくら」の産地化に取り組んでおり、2021年度は、54戸の作付を計画しています。



▲ 京おくら生産者への訪問活動

田植え後のジャンボタニシ対策

近年、多くの地域でスクミリンゴガイ(通称ジャンボタニシ)の被害が多発しています。移植後の水稲苗を食害し、被害のひどい水田では面積の半分以上の苗が無くなっている水田も見受けられます。

◆ジャンボタニシとは？

ジャンボタニシはスクミリンゴガイが正式名であり、1981年に食用の目的で海外から導入され、全国で500ヶ所もの養殖場ができました。しかし、養殖業者の廃業等によって放置され、水路や水田で野生化し増殖しました。

雑食性で、主に植物質を食べますが、魚の死骸なども食べます。

水稲では3〜4葉期までが食害されやすく、5葉期になるとほとんど食害されません。

◆暖冬による影響

摂食活動は水温15〜35℃で行い、14℃以下で活動を停止し水田や用排水路で土中に潜って越冬します。寒さに弱いので、越冬率は高くありませんが、近年暖冬が続く、水田内や水路で越冬できるジャンボタニシの生存率が増加しています。

そのため、多くの発生地域や新たな地域で移植後の水稲苗に甚大な被害が発生しています。

◆対策①浅水管理

移植後、水深を4cm以下に維持して摂食行動を抑制します。

ジャンボタニシは水中でない摂食できず、また水深が浅いと活動が制限されるため、水深を4cm以下に維持することで食害を軽減することができま。浅水管理は移植後3週間程度まで行いましょう。

注意点としては、水位が極端に低下すると、水稲苗の活着・初期生育への影響が生じる可能性があります。また除草剤を処理した場合に効きが悪くなり、雑草の問題が生じるので、こまめな水管理を行う必要があります。

◆対策②薬剤散布

ジャンボタニシに登録がある薬剤を散布することで、殺貝や食害防止を図ります。

移植時のジャンボタニシの被害が出る前に散布しましょう。散布後、確実な効果のため少なくとも3〜4日間は湛水状態(水深3〜5cm)を保つようにします。

◆対策③捕殺・殺卵

水稲を直接加害する貝の密度を下げるため、水田内・周辺の貝を見つけ次第捕殺します。また、用排水路は重要な増殖場所となっており、側面にピンク色の卵をびっ

しり産み付けている所も見受けられるので、卵塊を見つけたら、濃いピンク色の卵(新しい卵)は水中に落とし窒息させ、薄いピンク〜白色の卵(ふ化直前の卵)は押しつぶすことが大切です。貝の密度を大きく減らすことが、被害の軽減に繋がります。

注 貝には有害な寄生虫があり、卵には神経毒がありますので素手で触らないようにしてください。



▲ ジャンボタニシの卵塊



▲ ジャンボタニシの成貝

(京都乙訓農業改良普及センター寄稿)

西南部経済センター事務所及び店舗

移転のお知らせ

4月20日より、西南部経済センター事務所及び店舗は、次のとおり移転致しました。

皆様には大変ご迷惑をおかけ致しますが、今後とも変わらぬお引き立てご愛顧を賜りますようお願い申し上げます。

また、移転に伴い、電話、FAX番号も変更となっておりますので、お間違えないようよろしくお願い申し上げます。

- 住所** 〒617-0005 京都府向日市向日町南山8
- TEL** (075) 932-0003
- FAX** (075) 932-0011
- 店舗営業日** 平日及び土・日曜日
- 休業日** 祝日
- 店舗営業時間** 平日 ⇒ 午前9時～午後5時(従来どおり)
土・日曜日 ⇒ 午前9時～正午12時



2019年4月より、労働者の長時間労働をなくし有給休暇を取得しやすくする等、健康で働きやすい職場環境を整えるなど「働き方改革関連法」が施行されております。

組合員の皆様、利用者の皆様にご不便をお掛けすることもあるかと思いますが、当組合の「働き方改革」への取り組みにつきまして、何卒ご理解とご協力を賜りますようお願い申し上げます。また、経済部職員の業務用携帯につきまして担当者もが休暇を取得している時や、業務時間外においては、電源を切るか、マナーモードに設定しておりますので、対応できない場合がございますので、ご了承ください。

◆経済センター担当者の営業活動(サービス業務)について

※午前9時～午後4時30分

・配送等の業務については、上記時間での対応とさせていただきます。

◆農繁期における農機担当者の対応について

農繁期の土・日曜日は対応し、天候により翌週に振替休日を取得することと致します。


また、担当地域の農機担当者が休暇を取得している際は、他の地区農機担当者が対応させていただきます。



▲ 田村副組合長より激励を受ける西南部経済センターの職員




▲ 肥料倉庫の様子



▲ 1階店内の様子

《当JAへご来店のお客様へ》



新型コロナウイルス感染症に伴う 当JA感染防止対策のお願い

当組合では、お客様の健康・安全を最優先に、新型コロナウイルスの感染拡大防止に取り組むとともに、金融サービスの提供を続けてまいります。

一方で、お客様の感染防止の観点から、窓口にご来店される際には、以下の点につきまして、ご理解とご協力をお願い申し上げます。

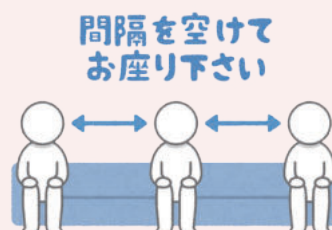
- 1** ご来店の際はマスクを着用いただき、入店時には店舗入り口に設置しておりますサーマルカメラにて必ず検温を行っていただき発熱がある場合は来店をお控えいただきますようお願いいたします。



また、入店時と出店時には消毒液をご使用いただき、感染防止にご協力ください。

なお、ご協力いただけない場合には、ご入店をお断りする場合がございます。

- 2** お待ちいただく際には、他のお客様との間隔をお取りいただき、店頭混雑が予想される時や混雑している場合は、お急ぎでないご用件につきましては、ご来店をいただく時期を改めてご検討ください。



京都中央農業協同組合

農業・農林業振興センターの組織を再編し、 農業振興センターの事務所を区役所へ移転します!!

京都市では、農林行政の一層の推進を図るため、地域特性に応じて、北部・西部・東部農業振興センター及び京北農林業振興センターの再編を行い、**令和3年7月26日(月)**に、農業振興センターの事務所を下記のとおり移転しますので、お知らせいたします。

記

現在、4エリアに分かれている各センターの所管区域を3エリアに再編し、北部農業振興センターを除くセンターの名称を変更するとともに、再編後の北部・南部農業振興センター(洛西分室含む)については区役所・支所内へ移転します。

変更前	の名称及び所管区域	変更後	の名称及び所管区域
北部農業振興センター	<p>移転</p> <p>北区、上京区、左京区(花脊、広河原、久多地域除く) 左京区花脊、広河原、久多地域</p> <p>【電話番号等(7月21日(水)まで)】 ☎(075)493-6660、FAX(075)493-6646</p>	北部農業振興センター(北区役所へ)	<p>北区、上京区、左京区(花脊、広河原、久多地域除く) 中京区、右京区(京北地域除く)</p> <p>【電話番号等(7月26日(月)から)】 ☎(075)366-2010、FAX(075)366-2453</p>
西部農業振興センター	<p>移転</p> <p>中京区、右京区(京北地域除く) 下京区、南区 西京区</p> <p>【電話番号等(7月21日(水)まで)】 ☎(075)321-0551、FAX(075)313-0564</p>	南部農業振興センター(伏見区役所へ)	<p>名称変更</p> <p>下京区、南区 東山区、山科区、伏見区</p> <p>【電話番号等(7月26日(月)から)】 ☎(075)585-3202、FAX(075)574-7213</p>
東部農業振興センター	<p>移転</p> <p>東山区、山科区、伏見区</p> <p>【電話番号等(7月21日(水)まで)】 ☎(075)641-4340、FAX(075)641-4569</p>	南部農業振興センター洛西分室 (西京区役所洛西支所へ)	<p>西京区</p> <p>【電話番号等(7月26日(月)から)】 ☎(075)323-7321、FAX(075)323-7350</p>
京北農林業振興センター	<p>右京区京北地域</p> <p>【電話番号等】 ☎(075)852-1817、FAX(075)852-1827</p>	京北・左京山間部農林業振興センター 京北合同庁舎内のまま	<p>名称変更</p> <p>右京区京北地域 左京区花脊、広河原、久多地域</p> <p>【電話番号等】 現在の京北農林業振興センターと同じ番号です。 ☎(075)852-1817、FAX(075)852-1827</p>

※7/22~7/25は、土日祝日の為、各センターは休所します。

農業振興センターの現事務所における業務は
7月21日(水)午後5時15分をもって終了しますので、御注意ください。

お問い合わせ

京都市産業観光局農林振興室農林企画課迄

電話:075-222-3351

「通行権」について

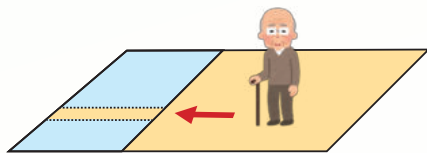
ご近所トラブルとして、これまで通ることができていた通路が急に通れなくなるといった相談も多くあることから、今回は、他人の土地を通るための「通行権」についてお話します。「通行権」と言っても、その種類はたくさんあり、このコラムだけで、すべてを説明することはできませんので、今回は、「通行権」のうち、よく利用される①「契約による通行権」、②「地役権による通行権」、③「公道に至るための袋地通行権」の3種類について、その内容と注意点を話します。

まず、①「契約による通行権」についてお話します。土地の所有者との間で、口約束でも書面による約束でも、通行することが合意できると、それで通行権が発生します。問題は、約束した当事者間でしかその合意が有効ではなく、例えば、通行する土地の所有者が、第三者に対し、その土地を売却されたとき、購入した第三者が、合意内容を引き継ぐという約束がない限り、「契約に



よる通行権」が無くなってしまいます。また、口約束の場合、後で言った言わないの問題となってしまう、通行権があるかないかのトラブルになってしまいます。こうしたことから、①「契約による通行権」の場合、必ず、書面にして、第三者に土地を売却するときなどは、第三者にも、この約束が引き継がれるようにすることを明記してください。なお、書面に、「第三者にも、この約束が引き継がれる」ということを明記しても、土地の所有者が、売却されるときに、それを売買契約書に明記するのを忘れたりすると、「契約による通行権」が無くなってしまいますので、売却するときには、事前に通行権がある者に報告することを明記してもらうと、トラブルを防ぐことができるようになります。

次に、②「地役権による通行権」について、お話します。地役権による通行権とは、①「契約による通行権」と異なる通行権」と異なり、他人の土地の登記簿謄本に「地役権」が明記されて、通行する土地の所有者が、第三者に対し、その土地を売却されたときに、売買契約書に書かれていなくても、第三者に対

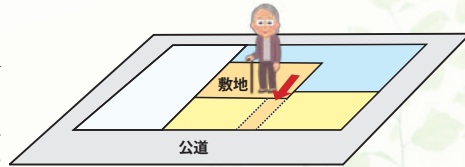


▲ 地役権による通行権

しても、②「地役権による通行権」が認められます。問題は、登記簿謄本に「地役権」が明記されるため、土地の所有者が、土地の価値が下がる可能性が高くなってしまい、②「地役権による通行権」ではなく、①「契約による通行権」にして欲しいと言われることが多くあるかと思えます。また、登記簿謄本に明記するための費用をどうするかという問題もあります。これらを解決する一つの方法として、土地の価値が下がることがありますので、月額か年額で通行料を支払うこと、登記簿謄本に明記する地役権の期間を定めて、その期間が経過したときに改めて、登記簿謄本に明記されている地役権を残すか、他の通行権に変更するために登記簿謄本から消すかを決めるという柔軟な対応をすることが考えられます。通行権というものは、それが無くなってしまいますと、ご自身の土地への行き来すらできなくなってしまう大変重要な権利です。土地の所有者が今後変わらないという保証は全くありませんので、②「地役権による通行権」を登記簿謄本に明記することに土地の所有者が了解していただけるのであれば、①「契約による通行権」ではなく、②「地役権による通行権」を選ぶことをお勧めします。

最後に、③「公道に至るための袋地通行権」について、お話します。

や②「地役権による通行権」と違って、土地を分けるなどしたときに他の土地に囲まれてしまつて公道に通じなくなつてしまつた土地については、当然に、公道に出られるようにするために、その土地を囲んでいる土地を通行することができません。もっとも、通行できる土地の範囲でトラブルになることがありますが、できる限り、土地を分けるなどしたときに他の土地に囲まれてしまわないように分けるようしてください。



▲ 袋地通行権



加古総合法律特許事務所

弁護士・弁理士・薬剤師

加古 尊温

ふれあいよろぎらいむ
—— 人生に加えるちよつとしたお話 ——

定年退職

― 3月未付 ―

- 伊佐 長幸 経済部 部長
- 中園 道實 西南部経済センター



長年お世話になり
ありがとうございました。

※中園道實は4月1日付で再雇用により、西南部経済センターにて勤務しております。

退職

― 3月未付 ―

- 酒井 尚樹 乙訓支店
- 奥谷 詩織 総務企画部 総合企画課
- 石原 真生子 共済部 保全課
- 山崎 渉 神足支店

人事異動 () 内は旧部署

― 4月1日付 ―

- 中井 勝司 参事 (共済部 部長)
- 上総 学 共済部 部長 (神足支店 支店長)
- 吉田 太 経済部 部長 (経済部 次長)

部長・支店長就任の
あいさつ

中井 参事



この度、人事異動により令和3年4月1日をもって参事に就任する事になりました。微力ではございますが、当組合発展のために尽力して参りますので、今後とも組合員・利用者様のご指導・ご鞭撻を賜りますようお願い申し上げます。 中井 勝司

- 東小路 融 神足支店 支店長 (神足支店 次長)
- 越智 崇 共済部 次長 (共済部 普及企画課 課長)
- 新谷 雅敏 経済部 次長 (西南部経済センター 次長)
- 中野 信也 西南部経済センター 次長 (西南部経済センター 副センター長)
- 石井 和則 西南部経済センター 副センター長 (西南部経済センター 主任)
- 砂田 貴正 神足支店 次長 (洛南支店 次長)
- 鈴木 広子 神足支店 次長 (神足支店 課長補佐待遇)
- 藤井 昇吾 洛南支店 次長 (向島支店 次長)
- 岡本 太郎 向島支店 次長 (向島支店)

共済部
上総 部長



この度共済部部長に任命され、4月1日より就任致しました。微力ではございますが、組合員をはじめ利用者の方々の豊かな暮らしの実現のために、心機を新たにして職責を全うすべく取り組んで参る所存でございます。皆様のご指導を賜りますようお願い申し上げます。 上総 学

経済部
吉田 部長



この度、経済部部長に任命され、4月1日付をもって就任致しました吉田と申します。農協改革等、JAを取り巻く環境が厳しい中、私のような未熟者には重責ではございますが、職責を全うするよう努力してまいりますので、皆様のご指導・ご鞭撻を賜りますようお願い申し上げます。 吉田 太

神足支店
東小路 支店長



この度、神足支店長に任命され4月1日をもって就任致しました東小路と申します。JAを取り巻く環境は厳しさを増す中、微力ではございますが組合員の皆様方をはじめ、地域の皆様方の信頼を得られるよう、誠心誠意努めて参りますので、ご指導・ご鞭撻を賜りますようお願い申し上げます。 東小路 融

共済部 越智 次長



この度、共済部次長に任命され、4月1日付をもって就任致しました。JAを取り巻く環境は年々厳しさを増す中、私のような未熟者には重責ではございますが、職責を全うするよう努力して参りますので、皆様のご指導・ご鞭撻を賜りますようお願い申し上げます。

越智 崇

経済部 新谷 次長



4月1日付けで経済部次長に就任致しました。環境の変化が激しい時代となり、農業と共に新しい生活スタイルへの転換が必要とされています。新たな技術革新や創意工夫により組合員皆様の期待にお応えできるよう、誠心誠意努めて参りますので、これまで以上のご指導を賜りますようお願い申し上げます。

新谷 雅敏

経済部 中野 センター長



4月1日付けで、経済部西南部経済センター長に就任致しました。また、新たに4月20日より、旧向日支店に店舗を移転し、業務を開始しました。農業経営環境において非常に厳しい状況にあります。農業を基軸とし、地域に根差した経済センターとして組合員皆様の負託に応えられるよう、一層精進して参りますのでご指導・ご鞭撻の程、宜しくお願い申し上げます。

中野 信也

新採用職員紹介



稲葉 航平

(信用部推進企画課)

組合員の皆様、利用者の皆様との出会いを大切にしながら、多角的視点をもって職務に励みたいと思っております。宜しくお願い致します。



大谷 桃香

(共済部普及企画課)

私は10年間ソフトボールをしています。現在社会人チームに所属しており、社会人になっても続けるつもりです!明るく元気に取り組んでいきますので、どうぞ宜しくお願い致します。



南面 祐介

(神足支店)

初めは、自分自身一杯一杯になると思いますが、研修や実務で学んだことを一つ一つ理解できるよう頑張りたいです。



西村 周洋

(海印寺支店)

これまでの研修で学んできたことを、いち早く活かして業務にあたれるように頑張ります。宜しくお願いします。



田中 弘喜

(向日支店)

丁寧な対応を心掛け、組合員の皆様にとって、親しみやすい職員になれるよう一生懸命仕事に取り組みます。どうぞ宜しくお願い致します。



近藤 弘美

(久世支店)

組合員の皆様に信頼され、親しまれる職員になれるよう、何事にも懸命に取り組んでいきます。宜しくお願い致します。



宮川 夏海

(洛南支店)

多くの方とお話しし、顔を覚えて頂けるよう、前向きに頑張りたいと思います。宜しくお願い致します。

わが家の宝物 No.23

スマイルキッズ

JA京都中央管内の素敵なお子さまをご紹介します。

大西 ^{ゆき}侑希ちゃん 5歳
^{えみか}咲佳ちゃん 3歳
(洛南支店)



お父さん：拓郎さん
お母さん：浩子さん

姉妹で一緒に幼稚園に通っています！

うちのペット

JA京都中央管内の可愛らしいペットをご紹介します。



ご主人は **山本 忠さん**
(洛南支店)

わんちゃんの名前：
のんちゃん(13歳)
誰にでもなつくカワイイ子です。



スマホ、パソコンから24時間、いつでも仮申込ができる!

身近で便利、安心なJAバンクのローン

JAネットローン 3つのポイント

Point 1

JAバンクのローンだから
便利で安心!

身近で便利な金融機関として
JAバンクをぜひご利用ください。

Point 2

あなたのニーズに応える!
豊富なローンラインナップ

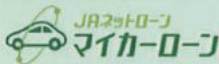
お客様のライフプランや
資金ニーズにあわせて、JAバンクは
様々なローンをご用意しております。

Point 3

今すぐインターネットで
仮申込ができる!

インターネットで24時間365日、
いつでも仮申込ができます。ご利用を
ご検討されているお客さまはまず、
仮申込がおすすめです。

お客さまのご利用したいタイプに合わせて6種類




新車や中古車の購入をはじめ、修理・車検
などにも使える!



入学金や授業料など、幅広い教育資金に
使える!



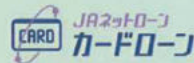
住宅の増改築・改装などのリフォームに使
える!



お使い道さえ決まっていれば、様々な用途に
使える! (資金使途証明書類が必要です)



様々な用途に自由に使える! (資金使途証
明書類は不要です)



借入枠の範囲で何度でも使える!

ご利用までの流れ

Step1

ご希望のローンを選択し、金利を確認

Step4

仮申込み結果をお客さまへ
ご連絡(メール)

Step2

仮申込みに必要な情報を入力

Step5

正式な手続き(店頭へご来店)

Step3

仮申込み内容をお客さまへご連絡(メール)



©よりぞう

インターネットで簡単審査 24時間365日対応します!

※JA住宅ローンは対象外となります。※審査結果については、後日JAよりお電話もしくは文書にてお客様へご連絡いたします。
※お申込み画面で表示するお借入利率には、保証料を含みます。

JAネットローン | 検索



ネットローン以外にもJAバンクには便利なサービスがあります!!

いつでもつながる、JAバンク



JAバンクアプリ

アプリをダウンロードして簡単登録! いつでもすばやく
口座残高のチェックや明細の照会ができるサービスです。

残高照会

入金金明細照会
(最大25ヵ月)

明細ダウンロード機能
(PDF形式で出力)

定期預入明細照会

JAネットバンクへの申込・ログイン



◎キャッシュカードがあればすぐに利用可能!
◎残高照会できる口座が豊富!

←JAバンクアプリの詳細はこちら

いつでも、どこでも、手軽で便利!



インターネットにアクセスするだけで「振込や照会等」のサービスが利用できます。
※利用可能時間、利用可能な環境、サービス内容の詳細等はJAネットバンクホームページをご確認ください。

①定期貯金機能

◎残高 / 明細照会
◎口座開設
◎預入
◎満期解約予約

②各種ローン機能

◎案件明細照会
◎一部繰上返済
シミュレーション
◎一部繰上返済予約

③カードローン機能

◎契約内容照会
◎借入
◎返済等

④Eメール通知機能

◎振込入金の通知
◎ATM出金の通知
◎口座振替不能の
通知

⑤家計簿アプリ

◎「マネーフォワード
for JAバンク」との
連携が可能



お申込みはオンラインで!

お申込みからご利用開始までの期間が最短2日!

←お申込みはこちらへアクセス!



JA京都中央

<https://kyo-ja.com/> JA京都中央

検索

ベジタブルライフ

イラスト：小林裕美子

ウリ

～みずみずしい清涼感を楽しむ夏野菜～

ウリのプロフィール

【分類】ウリ科キュウリ属

【原産地】中国～インド南部

【おいしい時期(旬)】夏(5～8月ころ)

【主な栄養成分】カリウム、ビタミンC、葉酸、食物繊維など

解説：KAORU

見分け方

持ったときにしっかりと重みがある

皮につやがあり、みずみずしい

皮が滑らかで、傷や変色がない

程よい大きさ

NG

大き過ぎると熟し過ぎて中が空洞になっている傾向がある

白ウリを代表とするウリは、ウリ科のつる性植物になる果実の総称で「マウリ」の変種

キュウリやメロンと同じウリ科キュウリ属で、熟しても甘くない

ウリのいろいろ

白ウリ

20～30cm程度の長さの円筒形の皮は淡い黄緑色だが完熟すると白色になる。肉質がしっかりしていて、歯触りの良さが特長の漬物に最適



ハヤトウリ

西洋梨のような形の歯触りが良く淡泊でさっぱりとした味わいの小ぶりのものは皮が薄いので、むかずに食べられる



ハガラウリ

20～30cm程度の円筒形で、白ウリの仲間。皮が濃い緑色の青系(細い縦じまが入る)と淡い緑色の白系がある。名の由来は歯がぐらぐらしていても食べられる軟らかさから



赤ウリ(モーウイ)

主な産地の沖縄県では「モーウイ」とも呼ばれる。皮が薄い赤茶色で、果肉は白色。30cmほどの長さの味はキュウリのように淡泊でみずみずしい



保存方法

冷暗所で保存が可能



新聞紙などで包んでポリ袋に入れる

気温が高い場合や温度変化がある場合はラップに包むか新聞紙やペーパータオルで包みポリ袋に入れて冷蔵庫の野菜室で保存

なるべく早めには使い切つてね



使いかけは中の種とわたの部分を取り除きラップで包み必ず冷蔵保存

ウリの子カラ

低カロリーでヘルシー



漬物

ご飯のお供に最適 塩分過多には注意



カリウムが豊富

取り過ぎたナトリウムを排出して、高血圧予防、むくみ改善に効果が期待できる

食物繊維


整腸作用や肥満予防に効果的

楽しみ方・食べ方のコツ

漬物やおえ物

縦半分に切って中の種とワタをスプーンなどで取り除く。漬物の場合はむかなくても食べられるが、硬い場合は薄くむくか縦じま状にむく。薄切りにして塩もみをしてから水気を絞る

独特の歯触りの良さが楽しめる



加熱調理に幅広く利用できる



炒め物、煮物、みそ汁など

ガスパチョなどの冷製スープに

香りや癖がなく淡泊な野菜だけど……

あく抜き



断面をこすり合わせてから水にさらす

ウリのヒミツ

歴史

日本への渡来は奈良時代

平安時代

『延喜式(えんぎしき)』 『和名抄(わみょうしょう)』

江戸時代

一般に普及した



当時から漬物などに利用されていたよ

ハヤトウリ

大正時代に米国から鹿児島県への名の由来は「薩摩集人」から

あなたもチャレンジ！家庭菜園

園芸研究家 ● 成松次郎

ゴーヤ（ニガウリ） 緑のカーテンにも最適

野菜の中でも、暑いほど生育が旺盛なゴーヤは特有の苦味が特徴の夏の健康野菜です。苦味の成分はモモルデシンという物質で、胃液の分泌を促し食欲を増進し、栄養成分ではビタミンCが特に多く、カロテンとミネラルも豊富です。

ベッドを作ります。「苗作り」種の皮は堅く吸水しにくいので、ペクチンで傷を付け1晩水に浸して十分吸水させます。高温性で、発芽に25℃以上は必要なので、5〜6月まきが適します。種まきは、直径9cm程度のポリポットに3粒まき、本葉1〜2枚の頃に1本に間引き、本葉3〜4枚の頃に植え付けます（図1）。

の果実を収穫できます。コンパクトに育てるには、親づるを4〜5枚で摘心し、脇から出る子づるは5〜7枚で摘心して孫づるを出させます。なお、生育は大変旺盛なので、日よけ柵作りにも向いています（図3）。

「品種」果実の形状と色で、濃緑色で中長型の「えらぶ」（八江農芸）、短太型の「沖繩あばしゴーヤ」（フタバ種）など、白い果実の品種もあります。「畑の準備」日当たりの良い場所を選び、事前に1㎡当たり苦土石灰100gを散布し、植え付けの1週間前には化成肥料（NPK各成分10%）200gと堆肥2kgを全面散布し、よく耕しておき、120cm幅の

「支柱立て」つる性なので早めに支柱を立て、これに誘引します。支柱は合掌式に組み、ネットを張れば、つる先が絡まり安定します。初期につるを誘引し、後は放任でもたくさん

「追肥」果実がなり始めたら、月に1〜2回、1株当たり10gくらいの化成肥料を株の周囲に施します。「収穫」開花後15〜20日で、果実の形が完成し、果皮につやが現れるまでに、早めに収穫します。取り遅れると、果実は黄くだいたい色に変色し、完熟するとアケビのように果実が割れ、赤い種が見えてきます。

※関東南部以西の平たん地を基準に記事を作成しています。

図1 苗作り

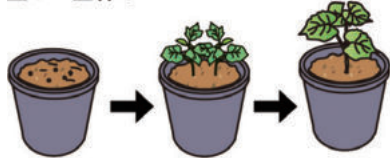


図2 植え付け

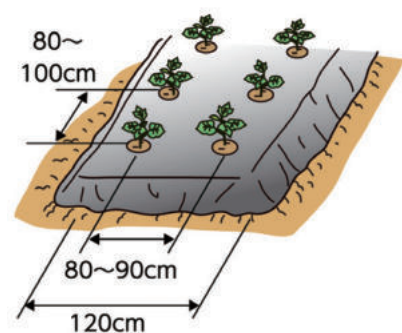
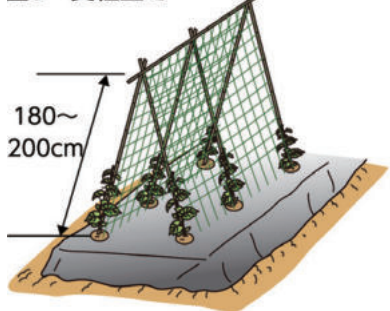



図3 支柱立て



広報誌ふれあいでは読者の皆さんからのお便りをお待ちしています。

記事の感想や、近況報告、おもしろ情報から絵はがきなど大歓迎です。いただいたお便りは随時紹介させていただきます。

たくさんのお便りをお待ちいたしております。



お友だち募集中♪

JA京都中央から新鮮な情報をお届けします！

QRコードから登録



わらは「みのり姫」お友だちになってね



ID 検索から登録

検索 ID @ja_kyotochuou

家族みんなで
おいしく
食べよう!



ピリ辛そばろと トマトのゴマダレうどん

ピリ辛酸っぱい具沢山うどんです。

調理時間 30分

※ カロリー・塩分・脂質は1人分の値

材 料 3人分

うどん(乾麺) …………… 200g
もやし …………… 2袋
ゴーヤ …………… 5cm
トマト …………… 1~2個
豚ひき肉 …………… 250g
長ネギ(薄切り) …………… 10cm
ごま油 …………… 小さじ1
豆板醤 …………… 小さじ1~1.5
*酒 …………… 大さじ2
*味噌 …………… 大さじ1
*ニンニク生姜醤油 … 大さじ1
白練りゴマ …………… 大さじ1
酢 …………… 大さじ2
めんつゆ(2倍濃縮) … 180cc
豆乳 …………… 150cc
ごま油 …………… 小さじ2

作り方

- ①ゴマダレの材料を上から順によく混ぜ、冷やしておく。
- ②ゴーヤはワタを取って薄切りにし、さっとゆでてザルに上げる。
- ③もやしはさっとゆでてザルに上げる。トマトは角切りにする。
- ④豚肉をフライパンにいて火が通るまで炒め、出た油を拭き取る。ごま油、豆板醤を入れてなじむまで炒め、酒、味噌、醤油を入れ、水分がなくなるまで炒め、ネギを入れて混ぜる。
- ⑤お湯を沸かしてうどんを表示通りに湯で、水で洗って冷やし、ザルに上げる。
- ⑥器にうどんをしいて、もやし、ひき肉、トマト、ゴーヤをのせ、①をかける。

簡単! 30分料理!

これさえ知れば、 もっとごはん上手 ゴーヤ

古くから沖縄で食べられてきた野菜で、熟す前の未熟果を食べます。苦みが魅力ですが、苦手な方は、塩もみしてサッと熱湯をかけると抜けます。種とワタは苦みが強いので、スプーンなどでしっかり取り除くことでもやわらぎます。ジュースにするのもおすすめです。



桃とモロヘイヤの サマースムージー

「夏野菜」をおいしく食べよう!
JAのおいしい食材で美しく!
美ジフルセミナーでご紹介したレシピです。

材 料 2人分

桃 …………… 1個
モロヘイヤの葉 …………… 20枚
牛乳 …………… 200ml
氷 …………… お好みで

作り方

- ①桃は種を除き、皮ごと適当な大きさに切る。
- ②ミキサーに材料をすべて入れ、混ぜたら出来上がり。

これさえ知れば、 もっとごはん上手 旬くだもの 桃

原産国は中国で、日本では弥生時代から食べられていたといわれています。果肉の色で大きく2つに分かれ、果肉が白く、果皮がピンク色をしたものが「白桃」です。白桃は多汁で、甘い果汁がたっぷりのが特徴です。果肉が黄色いのが「黄桃」です。主にシロップ漬けなどの加工用として使われるモモで、果肉は硬め。最近は生食用にされることもあります。

これさえ知れば、 もっとごはん上手 旬の野菜 モロヘイヤ

古代エジプトの王様が不治の病で苦しんでいたときに、モロヘイヤのスープで治ったという伝説があり、エジプトでは“野菜の王様”と称賛されています。栄養価が高く、簡単に栽培ができるため、短期間で全国に普及しました。若葉の部分を食べる緑黄色野菜で、刻むとオクラのような粘りが出るのが特徴です。茹でたり、炒めたり、スープにしているいろんなアレンジを楽しめます。



春が来た♪たけのことアスパラの味噌チーズ焼き、アスパラが無かったのでブロッコリーで調理。とっても美味しかったです。

〈大山崎支店管内〉大北 直美さん

J A京都中央向日支店が新築された事が何よりありがたいと思います。旧東向日支店の時は、待合席が狭く順番を待つときに立って待たなくてはならなかったのですが、これからは楽しみながらJAへ行けます。嬉しいです。

〈向日支店管内〉喜多 文子さん

久しぶりにチャレンジをじっくり読ませていただきました。新規就農者ガンバレ!! 大原野には、放置された農地がたくさんありますよ!

〈大原野支店管内〉山口 憲司さん

早咲きのしだれ桜が日に日にピンクの色を濃くしてきました。春がやつと来た気がして嬉しくなります。チャレンジ記事の、茄子と花菜に力を入れて農業経営2年の齋藤さんの記事。若い方が農業を続けていかれる大変さと喜びを感じました。

〈大原野支店管内〉畑 美知子さん

今年もやっとお雛さんを出した。35年目。七段飾り。70歳近くになり少々しんどくなってきたが、虫干し兼ねて1年に1回と思うとやめられない。自家米コシヒカリで米麴味噌と甘酒を作り、4月3日まで食事・お菓子・甘酒をお供えに、子供たちの幸せを願う。令和3年春の訪れ!!

〈大原野支店管内〉林 観音子さん

畑の菜の花が満開で、きれいな黄色に誘われるようにミツバチが飛んできているのを見ると、「春が来たなあ」と感じます。テントウムシを見かけたり、鳥の鳴き声を聞くと自然と気持ち嬉しくなります。美味しい菜の花のお漬物もたくさんできそうです。


〈岩倉店管内〉平岡 千明さん

お料理コーナーは毎回楽しみにしております。今回の筍やアスパラ料理作りしたいと思います。また、家庭菜園のコーナーも毎回楽しみにしております。

〈高雄支店管内〉さくらさん

50年以上同じ所で生活していますが、随分地域の状況が変わりました。旧暦の雛祭りには、畦道の蓬を摘んでお団子を作ったこと、近くの山へ、イタドリやワラビを採りに行ったことなど懐かしく思い出されます。今では廻りを見渡すと、田畑が少なくなりましたがスパーやコンビニが近くに出来て買物も便利になり、生活の様変わりを感じます。

〈市原野支店管内〉瀬戸 君代さん



森本 一子さん
(岩倉支店管内)



富永 典男さん
(高雄支店管内)



和田 佳世子さん
(向日支店管内)



稲本 真砂子さん
(海印寺支店管内)




ペンネーム
喜寿ばあさん
(神足支店管内)



太田 啓子さん
(花脊支店管内)

クロスワードパズル

Q 二重マスの文字を A ~ E の順に並べてできる言葉は何でしょうか？



出題 ニコロ

タテのカギ

- ① 亀が日なたで——干しをしている
- ③ 漢字で書くと雲雀。空高くさえずる野鳥です。あげ——、——笛
- ⑤ 砕けて石や砂になります
- ⑥ 突然、風船が——した
- ⑦ 種、稲、穂に共通の部首
- ⑨ 5月の第2日曜日は——の日です
- ⑩ 和服の袖の下に垂れた部分
- ⑬ 物質の性質や星の動きなどを学びます
- ⑮ 胴が太いへびのような形をしているという、幻の生物
- ⑰ 二輪車のことです
- ⑲ 奈良や京都のように昔、都が置かれていた場所
- ⑳ 中国に次いで人口の多い国
- ㉑ 紳士服——は4階でござります

ヨコのカギ

- ① 5月の空を泳ぎます
- ② ポカポカ陽気の日には脱いで腕に掛ける人も
- ③ 魚の胸や背、尾などのヒラヒラ
- ④ 『トッカータとフーガ』を作曲しました
- ⑥ 柱や立ち木の間に つるして使う寝具
- ⑧ トマトの実の食べない部分
- ⑩ パラは「愛」や「美」、アヤメなら「朗報」「希望」など
- ⑫ ——を買って家を建てた
- ⑬ リュックやトランクもこれの一種
- ⑮ ゴールまで——5kmです
- ⑰ つるべを下ろして水をくみます

応募締め切りは5月31日(月)消印有効です。

正解いただいた方の中から抽選で10名様に粗品を進呈いたします。当選者発表は7月号です。

617-0826
JA京都中央
京都府長岡京市開田4-14-8
総務企画部宛

あなたの住所
支店名 お名前
ペンネーム
お名前を記入して良い場合は、記載不要です

- ① クロスワードの答え
- ② 感想・身近なニュース
- ③ 特に気になった記事

絵・イラストなど

一部ハガキをお便りコーナーで紹介することもございます

(裏面)

3月号の解答
「シュンミン」

3月号の
当選者

- | | |
|--------------------|-----------------------|
| 大北 直美さん (大山崎支店管内) | 瀬戸 君代さん (市原野支店管内) |
| 稲本 真砂子さん (海印寺支店管内) | 平岡 千明さん (岩倉支店管内) |
| 喜多 文子さん (向日支店管内) | 長くつを履いたブタさん (大原野支店管内) |
| 畑 美知子さん (大原野支店管内) | 喜寿ばあさんさん (神足支店管内) |
| 林 観音子さん (大原野支店管内) | さくらさんさん (高雄支店管内) |

クールビズ実施中です!

期間: 5月1日~10月31日

JA京都中央は今年も節電対策に取組みます。
期間中は職員ノーネクタイ・
ノー上着や職場の弱冷房を実施しますので、
皆様のご理解をお願い致します。

JA京都中央

表紙の紹介

【久世支店】

生産者 **植松 明彦さん(46)**

トウモロコシを主に、お客様の『声』を取り入れ多くの野菜を栽培している植松さん。久世支店で開催しているトラック市のリーダーも務め、精力的に農業に励んでおられます。詳しくはP2-3のチャレンジページをご覧ください。

